



ENCUESTA

JULIO - AGOSTO 2025

Asunción



CIIS

Introducción:

El presente informe expone los resultados de una encuesta realizada en la ciudad de Asunción con el objetivo de relevar las percepciones sociales, políticas e institucionales de la ciudadanía capitalina, en el marco de los dos años de gobierno del presidente Santiago Peña, quien asumió en agosto de 2023.

El estudio cobra especial relevancia por el contexto político en el que se llevó a cabo: mientras se realizaba el trabajo de campo, la Municipalidad de Asunción se encontraba intervenida, reflejando una fuerte crisis institucional en la capital del país. Pocos días después, este escenario se profundizó con la renuncia del intendente, lo que reconfigura el panorama político municipal y abre un nuevo ciclo de incertidumbre sobre la conducción de la ciudad.

La encuesta indaga sobre la evaluación de la situación económica nacional y familiar, la imagen del presidente y de su gabinete, así como el nivel de confianza en distintas instituciones. Además, se incluyen percepciones sobre los principales actores políticos de la capital y escenarios de competencia electoral en el municipio de Asunción.

Este relevamiento, realizado en un momento de balances parciales sobre la gestión nacional y de crisis política en la capital, permite observar cómo distintos sectores de la sociedad asuncena valoran tanto el rumbo del país como el desempeño del gobierno central y municipal. La información presentada a continuación permite identificar tendencias de opinión y constituye un insumo relevante para el análisis del clima político y social vigente en Paraguay.

SÍNTESIS INTERPRETATIVA DE LOS HALLAZGOS

La encuesta realizada en Asunción refleja un clima ciudadano profundamente atravesado por la convergencia de dos realidades clave. Por un lado, los balances parciales de los primeros dos años del gobierno de Santiago Peña —quien asumió en agosto de 2023— muestran un electorado que combina expectativas iniciales altas con un creciente descontento, especialmente en términos económicos nacionales y percepción institucional. Por otro, la capital navega una severa crisis política local: la Municipalidad de Asunción fue intervenida en junio de 2025 por orden del gobierno central, en medio de denuncias de administración irregular y mal manejo de fondos, lo que derivó el 22 de agosto en la renuncia del intendente Oscar “Nenecho” Rodríguez para evitar un juicio político.

La intervención, encabezada por Carlos Pereira, confirmó irregularidades administrativas y financieras comprobadas por la Contraloría General, lo que generó un fuerte cuestionamiento a la gestión municipal. La renuncia de Rodríguez —quien se autodeclaró inocente y evitó la destitución— acentuó la inestabilidad institucional al dejar la sucesión en manos de la Junta Municipal.

Este contexto dual —gestión nacional en curso con saldo mixto, y colapso político local con efecto directo en Asunción— se entrelaza en las actitudes ciudadanas. A nivel nacional, la percepción de la economía sigue siendo crítica y el juicio sobre la administración presidencial está dividido: existe un núcleo de apoyo, pero una mayoría expresa insatisfacción. En contraste, la valoración de la situación económica personal y familiar es comparativamente más tenue, lo que indica que el malestar se concentra más en políticas macro que en experiencias domésticas.

La aprobación de Peña refleja estos matices: mantiene una base de respaldo, pero también enfrenta altos índices de desaprobación, señal de desgaste a mitad de mandato. Paralelamente, la imagen del ex intendente está golpeada por el escándalo y la renuncia, lo que reconfigura el mapa político capitalino con protagonistas emergentes ganando visibilidad.

La confianza institucional también aparece erosionada, con desconfianza particularmente alta en el Congreso y otras instancias políticas. Sin embargo, figuras como Sole Núñez o Katty González logran construirse como referentes

con mayor atractivo y menor rechazo, aprovechando el vacío dejado por el oficialismo en crisis.

El malestar acumulado se traduce en oportunidades electorales claras en Asunción. Si bien el gobierno nacional aún conserva un margen de legitimidad, la debacle municipal abre una ventana de renovación centrada en liderazgos que puedan simbolizar transparencia, eficacia y real cambio institucional.

FICHA TÉCNICA Y CARACTERÍSTICA DE LA MUESTRA

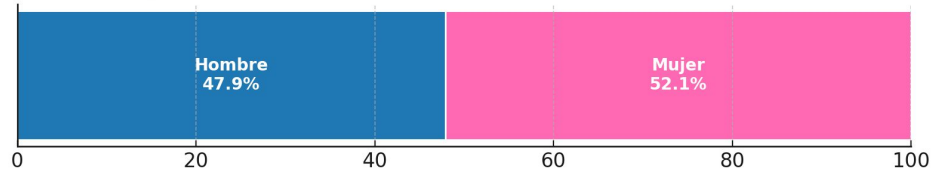
FICHA TÉCNICA *(Asunción)*

Encuesta Nacional CIIS – julio/agosto 2025 CUESTIONARIO CORE

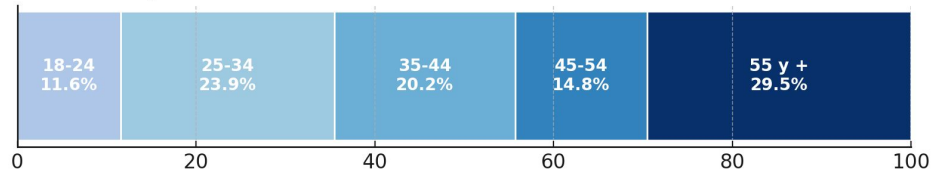
Universo	Residentes en Asunción de 18+
Muestra	600 casos efectivos
Cobertura	Asunción
Muestreo	Probabilístico, estratificado (barrio, edad, sexo, NSE)
Trabajo de Campo	11/07 – 11/08/2025
Instrumento	Cuestionario online (15 min)
Error muestral	±4,0% (95% confianza)

CARACTERÍSTICAS DE LA MUESTRA

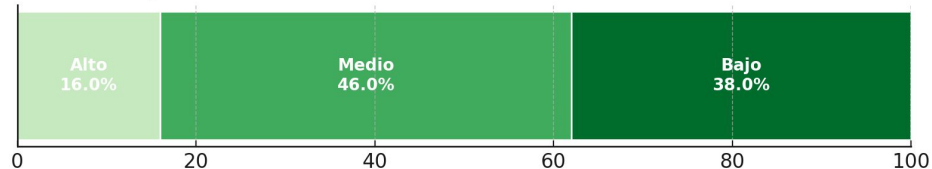
Distribución por sexo



Distribución por edad

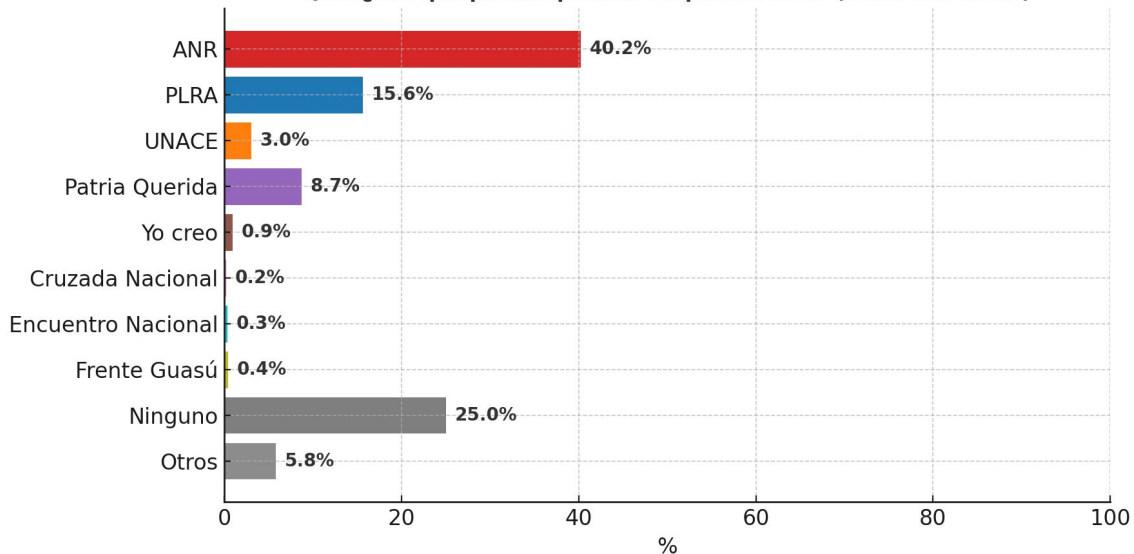


Distribución por nivel socioeconómico

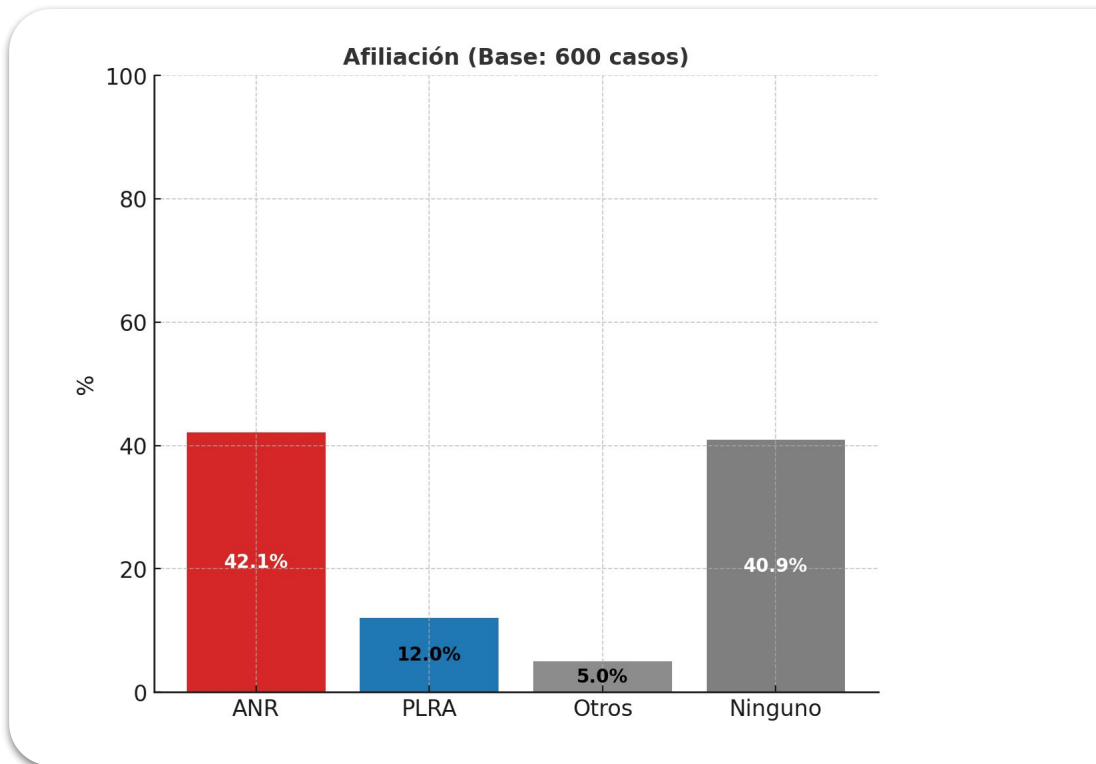


SIMPATÍA POLÍTICA

Q50. ¿Con qué partido político simpatizás más? (Base: 600 casos)



AFILIACIÓN POLÍTICA



PRINCIPALES HALLAZGOS

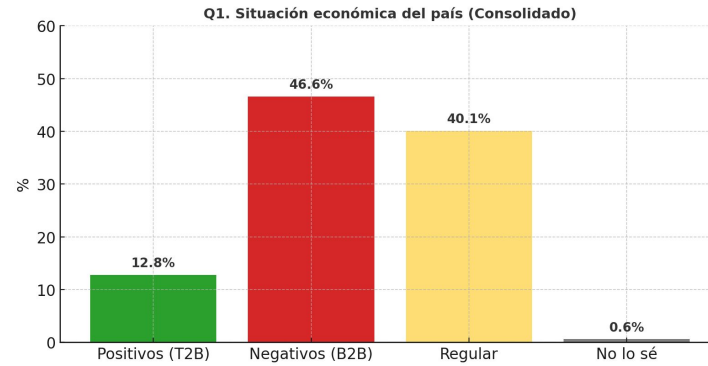
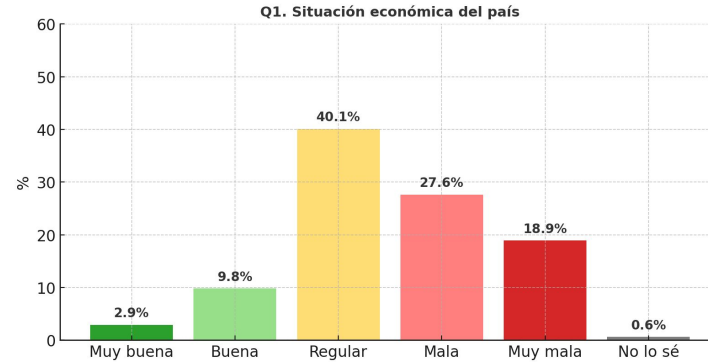


EVALUACIÓN
DE LA **SITUACIÓN**
NACIONAL

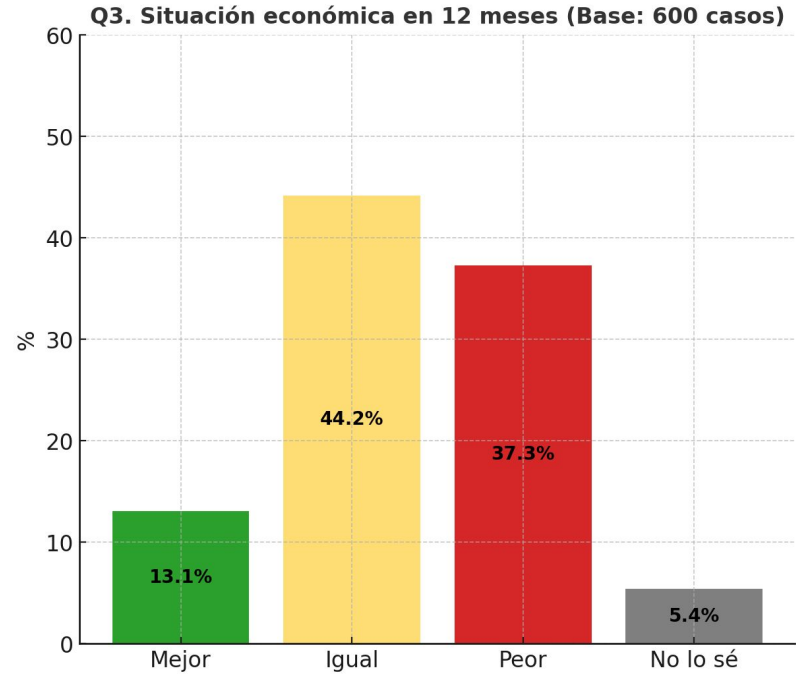
DEL 1 AL 5

Siendo 1 muy mala
y 5 muy buena

¿Cómo califica la situación
económica de país?

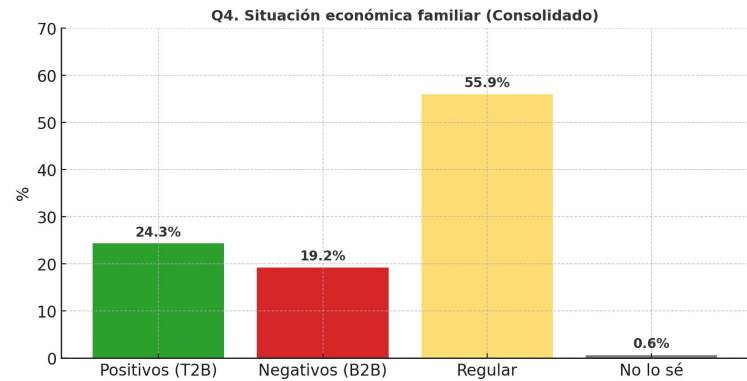
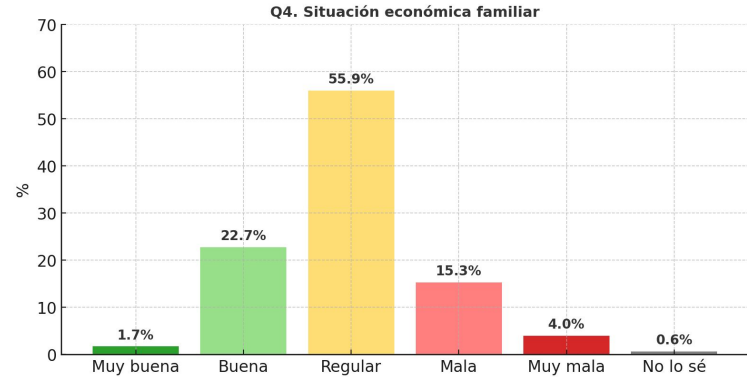


¿Cómo crees que será la situación económica del país en los próximos 12 meses?

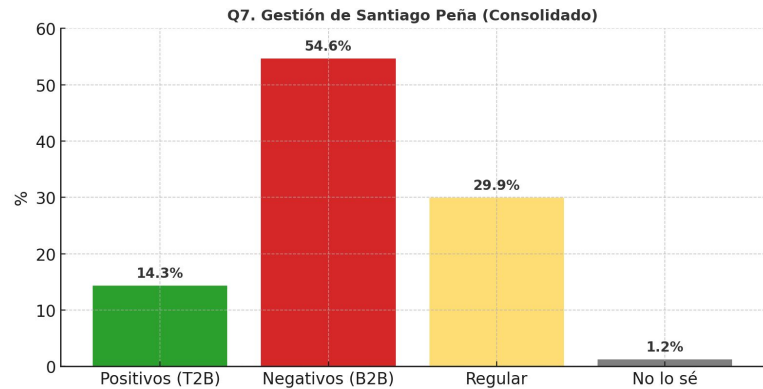
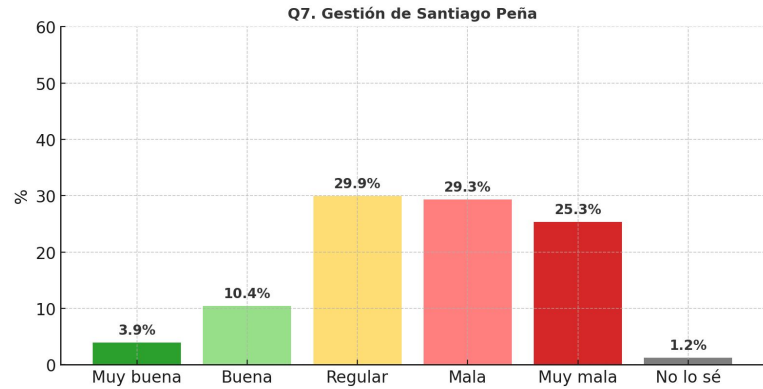


Base: 600 casos

Q4. ¿Cómo evalúas la situación económica tuya y de tu familia



Q7. ¿Cómo evalúas la gestión del Presidente Santiago Peña?



Base: 600 casos

Evaluación de los asuncenos

de la situación nacional

Economía nacional

Aunque solo un 12,8% evalúa hoy positivamente la economía del país, la mayoría (40,1%) se ubica en una posición intermedia de “regular”, lo que refleja más bien prudencia que rechazo abierto.

El 46,6% la califica como negativa, en un contexto internacional desafiante que impacta en la percepción local.

De cara al futuro, un 44,2% cree que la situación seguirá igual, y un 13,1% espera mejoras, lo que abre un margen para consolidar confianza si las políticas económicas actuales muestran resultados sostenidos.

Economía familiar

- La percepción personal es algo más matizada: 24,3% cree que su situación económica es positiva (T2B), frente a 19,2% que la considera negativa (B2B).
- La mayoría, 55,9%, se ubica en una posición intermedia de “regular”.

La mayoría (55,9%) la define como “regular”, lo que sugiere que, a pesar de las dificultades, las familias sienten un impacto menos severo en su vida cotidiana que en la visión general del país.

Gestión presidencial (Santiago Peña)

- 14,3% evalúa bien o muy bien la gestión (T2B).
- 54,6% la califica negativamente (B2B).
- 29,9% la considera “regular” y 1,2% no opina.

A dos años de mandato, Peña mantiene un núcleo de apoyo firme y cuenta con un espacio amplio de ciudadanos que, desde una posición intermedia, pueden valorar positivamente la gestión a medida que los planes de gobierno avancen.



IMAGEN DE
FIGURAS POLÍTICAS

Imagen de figuras políticas

Por favor, califique la imagen que tiene de estas figuras políticas...

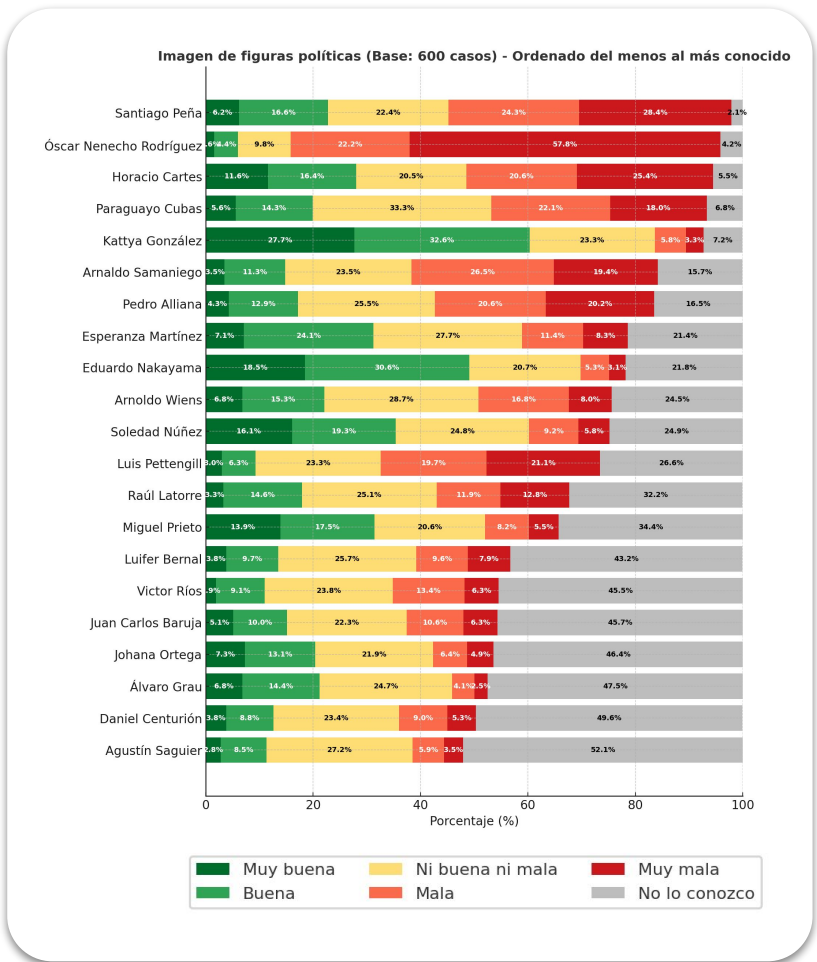
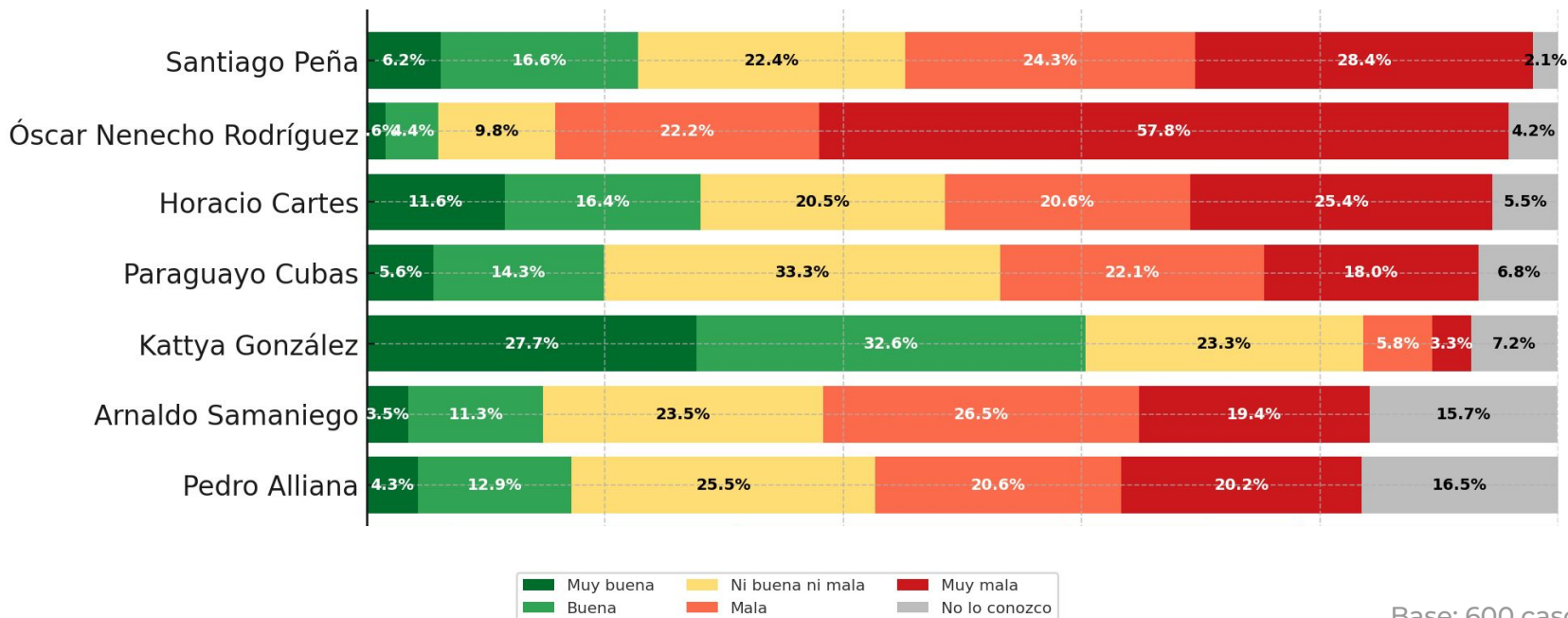


Imagen de figuras políticas

FIGURAS ALTAMENTE CONOCIDAS

Políticos altamente conocidos por la ciudadanía
(nivel de desconocimiento menor o igual al 20%)

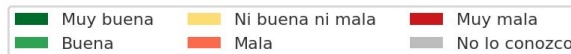
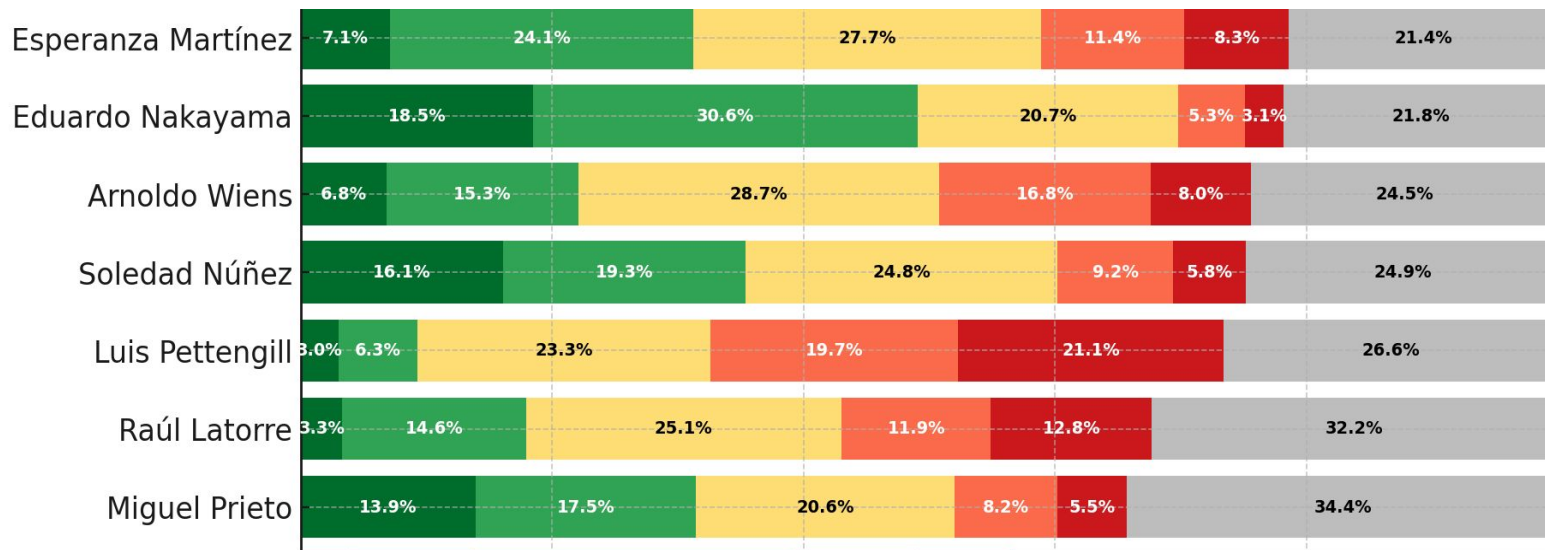


Base: 600 casos

Imagen de figuras políticas

FIGURAS MEDIANAMENTE CONOCIDAS

Políticos medianamente conocidos por la ciudadanía
(nivel de desconocimiento de entre el 21% y el 40%)

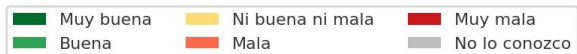
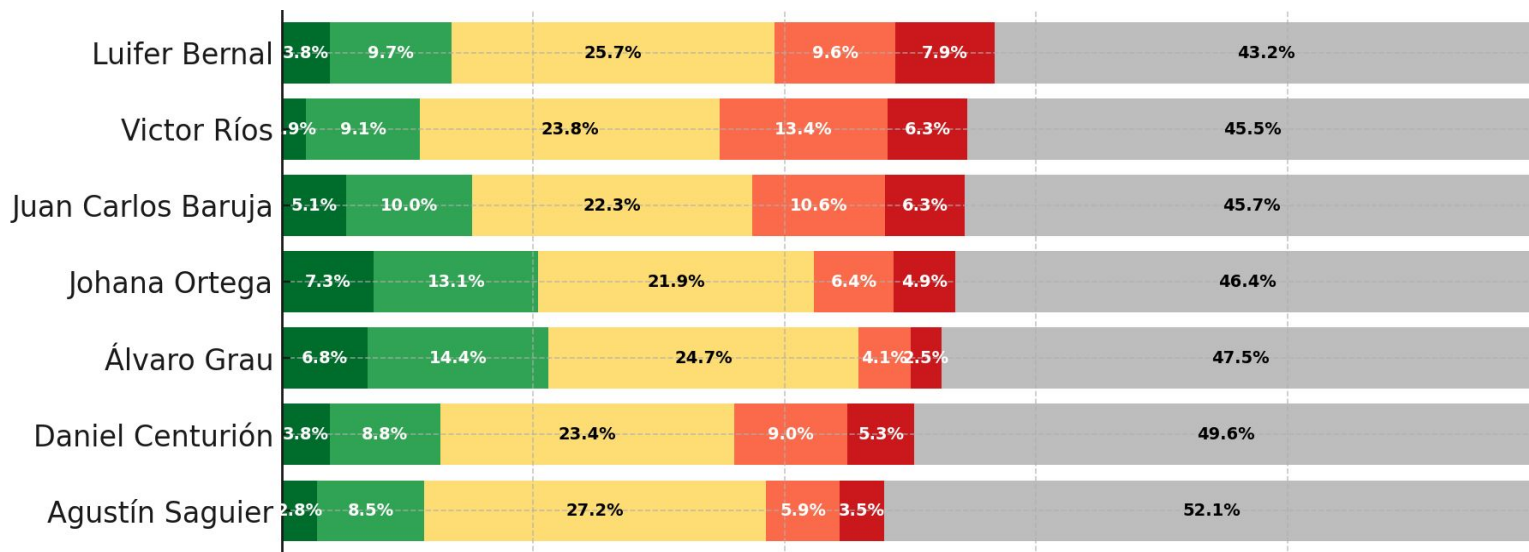


Base: 600 casos

Imagen de figuras políticas

FIGURAS MENOS CONOCIDAS

Políticos menos conocidos por la ciudadanía
(nivel de desconocimiento mayor al 40%)



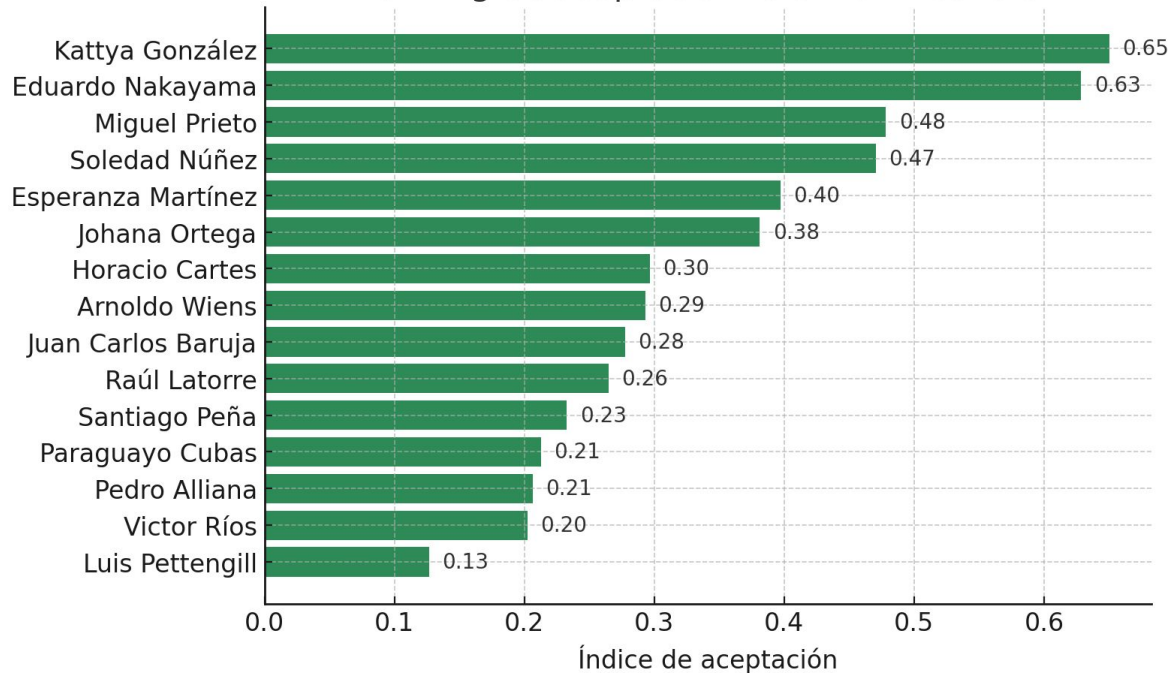
Base: 600 casos

ÍNDICE DE ACEPTACIÓN PONDERADO POR CONOCIMIENTO

Se visualiza quién capitaliza mejor su nivel de conocimiento en términos de imagen positiva.

$$\text{Índice de aceptación} = \frac{\% \text{ Imagen Positiva (T2B)}}{\% \text{ Conocimiento}}$$

Ranking de aceptación relativa - Asunción



ÍNDICE DE ACEPTACIÓN PONDERADO POR CONOCIMIENTO.

¿Qué muestra el gráfico?

El gráfico compara a distintos políticos según un **índice de aceptación**. Este índice busca responder a una pregunta simple: *“De todas las personas que conocen a un político, ¿qué proporción lo valora positivamente?”*

¿Cómo se construyó el índice?

1. **Imagen positiva (T2B)**: porcentaje de personas que tienen una buena opinión del político.
2. **Conocimiento total**: porcentaje de personas que lo conocen (100% menos los que dijeron “no lo conozco”).
3. **Índice de aceptación**: se obtiene dividiendo la imagen positiva entre el conocimiento.

Ejemplo sencillo:

- Si un político tiene 40% de imagen positiva y 80% de conocimiento, su índice será $40 \div 80 = 0,50$.
Eso significa que, de cada 10 personas que lo conocen, 5 lo valoran positivamente.

El gráfico no mide solo popularidad (conocimiento) ni solo simpatía (imagen positiva), sino **qué tan bien se traduce el conocimiento en aceptación positiva**.

Imagen de figuras políticas

La encuesta en Asunción muestra un escenario fragmentado en cuanto a liderazgos.

El gráfico de evaluación de imagen refleja que las figuras más conocidas son las del oficialismo, como Peña, Cartes y Alliana, lo que confirma el peso central del Partido Colorado. Cartes conserva un fuerte liderazgo.

Es de destacar que opositores como Katty González, Soledad Núñez o Miguel Prieto logran muy buena performance de imagen personal.

Otros actores aparecen con niveles intermedios, pero con un desafío: la falta de conocimiento sigue siendo una barrera que limita el crecimiento de liderazgos emergentes.

El índice de aceptación muestra que las figuras opositoras como Katty González, Eduardo Nakayama o Miguel Prieto encabezan el índice de aceptación relativa, lo que indica que convierten mejor su bajo nivel de conocimiento en imagen positiva. Sin embargo, esta fortaleza individual se ve aun limitada por la falta de estructuras partidarias sólidas que respalden sus liderazgos.

En contraste, dentro del oficialismo, Horacio Cartes y Santiago Peña aparecen con índices menores, pero su ventaja está en que combinan visibilidad masiva con un Partido Colorado por el momento bastante cohesionado, lo que asegura influencia política y capacidad de sostener el poder.

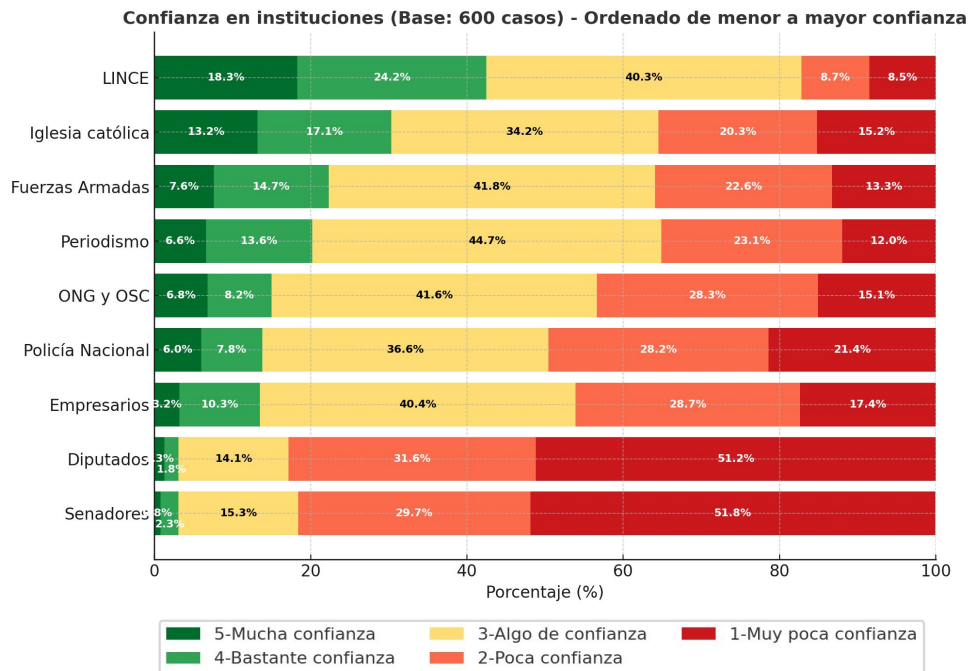


CONFIANZA EN
INSTITUCIONES

Confianza en instituciones

Pensando en la confianza que te generan las instituciones, del 1 al 5.

¿Cuál es tu nivel de confianza en...?



Confianza en instituciones

El panorama institucional revela un problema estructural:

Baja confianza en los poderes del Estado (Senadores y Diputados), con niveles de desconfianza superiores al 80%.

Instituciones coercitivas como LINCE, la Policía y Fuerzas Armadas generan confianza moderada, aunque con claros sectores críticos.

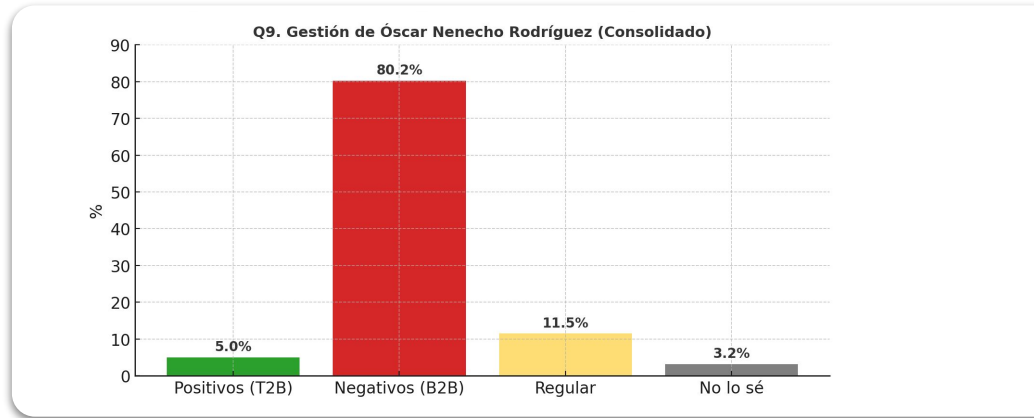
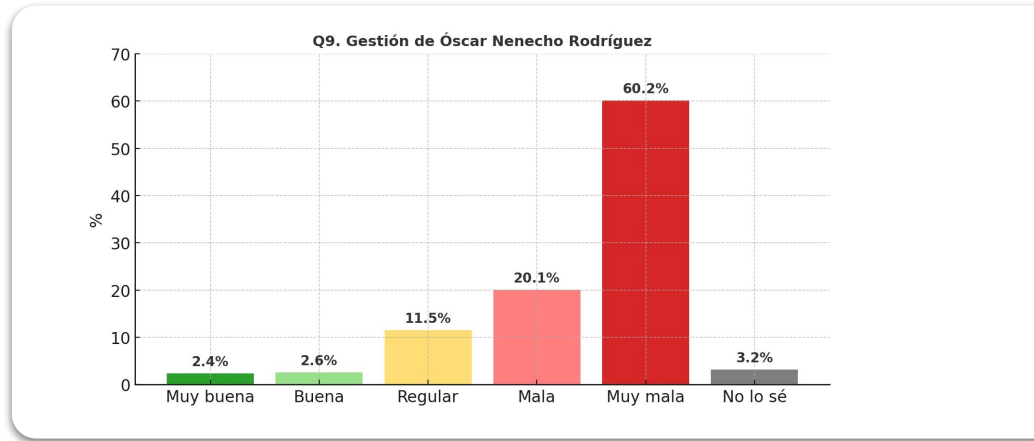
La Iglesia Católica conserva un rol de referencia con un nivel relativamente alto de confianza, destacándose frente a instituciones políticas.

Este cuadro muestra una sociedad asuncena desconfiada de la política formal, pero con ciertos referentes institucionales que todavía sostienen legitimidad.



SITUACIÓN POLÍTICA EN ASUNCIÓN

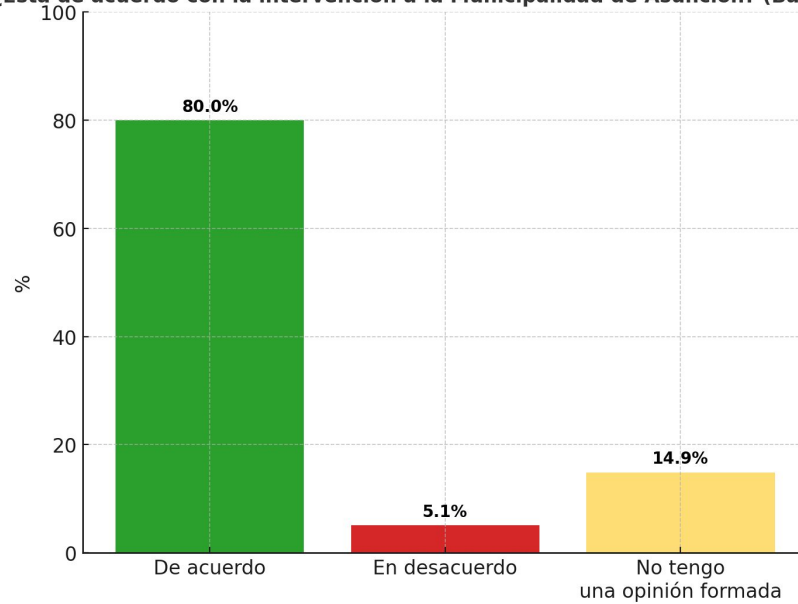
¿Cómo evalúas la gestión del intendente Nenecho?



Base: 600 casos

¿Estás de acuerdo con la intervención de Asunción?

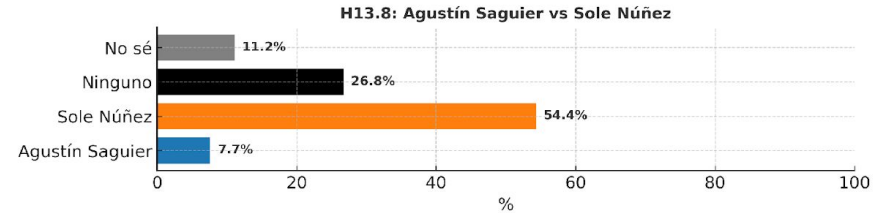
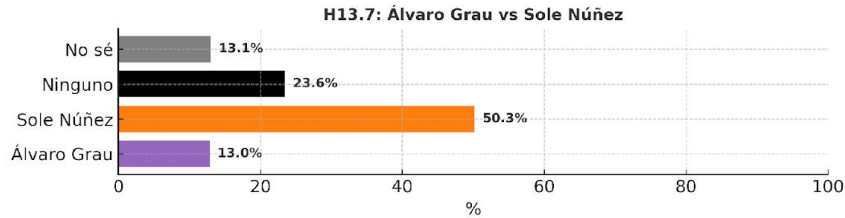
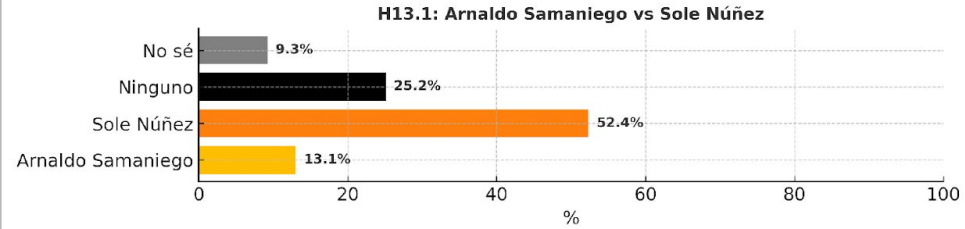
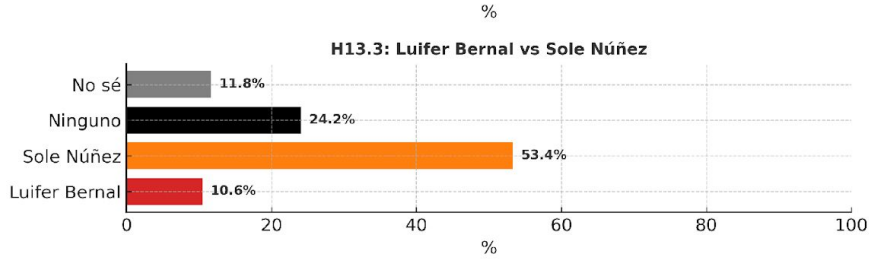
Q10. ¿Está de acuerdo con la intervención a la Municipalidad de Asunción? (Base: 600 casos)



¿Por cuál votaría...?

Competencia por la municipalidad 1/2

Si tuvieras que elegir entre los siguientes dos candidatos,

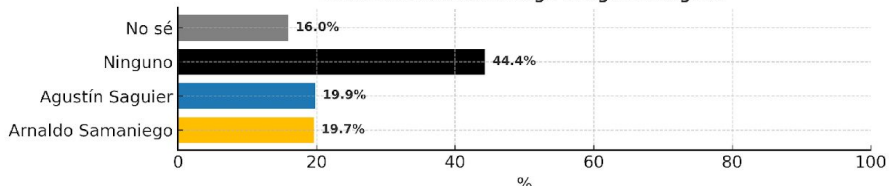


¿Por cuál votaría...?

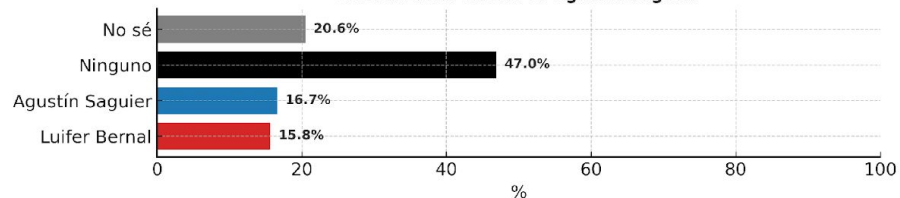
Competencia por la municipalidad 2/2

Si tuvieras que elegir entre los siguientes dos candidatos,

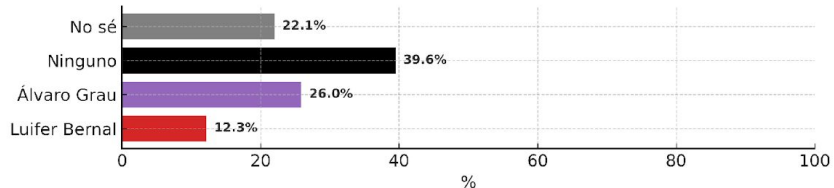
H13.2: Arnaldo Samaniego vs Agustín Saguier



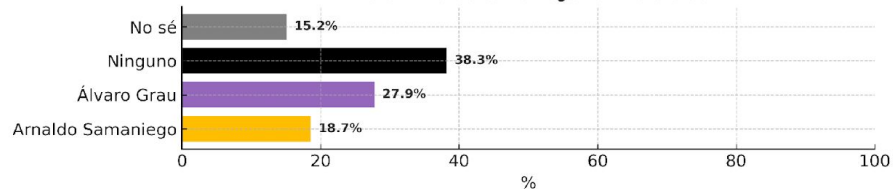
H13.4: Luifer Bernal vs Agustín Saguier



H13.6: Luifer Bernal vs Álvaro Grau



H13.5: Arnaldo Samaniego vs Álvaro Grau



Situación política en Asunción

La encuesta en Asunción se llevó a cabo en medio de una fuerte crisis institucional. La Municipalidad había sido intervenida por el gobierno nacional y, pocos días después, el intendente Óscar “Nenecho” Rodríguez presentó su renuncia, en un contexto de denuncias de irregularidades y con la presión de un inminente juicio político. Este episodio profundizó la percepción de inestabilidad y debilitó aún más al oficialismo colorado en la capital.

Con Nenecho fuera de la escena, empiezan a perfilarse nuevos liderazgos con mayor fuerza hacia las municipales de 2026: Soledad “Sole” Núñez y Katty González aparecen como las figuras más competitivas, capitalizando el rechazo a la gestión de Óscar Rodríguez y encarnando la demanda ciudadana de transparencia y renovación.

Los escenarios de competencia mano a mano para la Intendencia de Asunción reflejan un posicionamiento diferenciado entre oficialismo y oposición. En todos los cruces donde aparece Soledad Núñez, ésta logra márgenes de ventaja superiores al 50%, capitalizando su imagen positiva.

Por el lado colorado y liberal, los precandidatos como Arnaldo Samaniego, Agustín Saguier y Luifer Bernal muestran desempeños más moderados en intención directa, con altos niveles de indecisos y rechazo (“ninguno”), lo cual indica que la fortaleza de los partidos tradicionales radica menos en liderazgos individuales y más en su estructura partidaria y capacidad de movilización.

MUCHAS GRACIAS



CIIS